

# Bezpieczeństwo Twojego dziecka



Organizator

Patronat Honorowy

Partner

Patronat medialny

Patronat merytoryczny



Biuro Prewencji  
I Biuro Ruchu Drogowego  
Komendy Głównej Policji



głosnauczycielski

Życie Szkoły  
EDUKACJA Wczesnoszkolna



# Wielka Przygoda

Zaczynając szkołę, dziecko wkracza w nowy i bardzo ważny etap w swoim życiu. To rozpoczęcie wielkiej przygody, która z jednej strony wiąże się ze zdobywaniem **nowych umiejętności**, a z drugiej oznacza stanie się członkiem grupy rówieśniczej, w której nawiązuje się nowe znajomości. To także okres nabywania większej **samodzielności i odpowiedzialności** przez dziecko.




Dlatego powstała **Akademia Bezpiecznego Puchatka**,  
która uczy dzieci jak zadbać o **bezpieczeństwo** w nowych sytuacjach.

Program organizowany jest od 11 lat.



## *Idea programu*



*W Szkole*

*Na drodze*

*W domu*

*W Internecie*





# Akademia Bezpiecznego Puchatka



*To ogólnopolski program, który jest:*

- skierowany jest do uczniów I klasy szkoły podstawowej,
- opracowany przez psychologów, metodyków i ekspertów od efektywnego uczenia się,
- zatwierdzony przez Policję,
- zakończony Ogólnopolskim Testem Bezpieczeństwa.



Wy też możecie dołączyć do programu.

---

# Rodzice!

Porozmawiajcie ze swoim dzieckiem o niebezpiecznych sytuacjach i przygotujcie go na nie.


Aby było Wam łatwiej oto kilka wskazówek i porad.





# *Bezpieczeństwo w szkole*





# Bezpieczeństwo w Szkole

PRZYGOTOWUJĄC DZIECI DO SZKOLNEJ RZECZYWISTOŚCI  
WARTO IM POWIEDZIEĆ:

- Dbaj o bezpieczeństwo swoje i kolegów.



- Nie należy biegać po korytarzach.




- Uważaj, korzystając z ostrych przedmiotów.



- Nikt nie może żądać od Ciebie pieniędzy.







# Bezpieczeństwo w Szkole



DOBRCZE, GDY DZIECKO MA PRZY SOBIE:

- drugie śniadanie



- numer telefonu do Rodzica lub Opiekuna



- "drobne sumy pieniędzy"





# *Bezpieczeństwo na drodze*





# Bezpieczeństwo na drodze

PAMIĘTAJCIE, ŻE:



0

7

100+

Do 7. roku życia dzieci muszą poruszać się po drodze z osobą dorosłą lub z dzieckiem, które ukończyło 10 lat.

Po ukończeniu 7. roku życia, dzieci stają się pełnoprawnymi uczestnikami ruchu drogowego.

! Omówcie z dzieckiem drogę do szkoły, zwracając uwagę na przejścia dla pieszych, czy zwężenia.



# Bezpieczeństwo na drodze

POWIEDZCIE DZIECKU, ŻE:



- będąc **pieszym** należy korzystać z **chodnika**, a idąc **poboczem** lub **jezdnią** trzymać się **lewej strony drogi**,



- należy korzystać z przejść dla pieszych,



- aby być widocznym na drodze należy zawsze **nosić odblaski** bez względu na porę dnia i miejsce.





# Bezpieczeństwo na drodze




PAMIĘTAJCIE, ŻE:



- dziecko podróżuje w **zapiętych pasach**, a **< 150 cm** wzrostu w **foteliku bezpieczeństwa**

- dziecko powinno wysiadać z pojazdu **od strony chodnika**



- dzieci mające **> niż 150 cm** wzrostu mogą **siedzieć na przednim siedzeniu**



# Publiczne środki transportu

KORZYSTAJĄC Z PUBLICZNYCH ŚRODKÓW  
TRANSPORTU PAMIĘTAJCIE:



- na przystanku trzeba **stać spokojnie** i nie podchodzić do krawędzi jezdni lub torów

- **nie wolno wybiegać** na jezdnię z za autobusu lub tramwaju



- **ostrożnie wsiadać i wysiadać** z autobusu czy tramwaju



# Na rowerze

POWIEDZCIE DZIECKU ŻE:



- Rower powinien być wyposażony w odblaski, rowerzysta w kask i ochraniacze, a na przejściu dla pieszych należy zsiąść z roweru i przeprowadzić go przez jezdnię.





# *Bezpieczeństwo w domu*





# Bezpieczeństwo w domu



- Do 7. roku życia dziecko powinno przebywać cały czas pod opieką osoby dorosłej.

- Przekonajcie dziecko, aby stosowało zasadę ograniczonego zaufania.

- Pokażcie dziecku w domu przedmioty, które mogą być niebezpieczne.





# Numery alarmowe



112  
999  
998  
997

UDZIELENIE PIERWSZEJ POMOCY  
POTRZEBUJĄCEMU JEST NASZYM OBOWIĄZKIEM.  
DLATEGO POWINNIŚMY UCZYĆ DZIECI, JAK TO ROBIĆ:

- uczyć je udzielania pomocy,



- nauczyć je numerów alarmowych oraz korzystania z telefonu,



- wpajać schemat wzywania pomocy.





# *Bezpieczeństwo w Internecie*





# Bezpieczeństwo w Internecie

- Uświadomcie, że **nie każda informacja** znaleziona w Internecie jest prawdziwa.



- Przestrzegajcie przed **umawianiem się** na spotkania z osobami poznanymi w Internecie.




- Ustalcie wraz z dzieckiem, że powinno zawsze pytać o zgodę na **podanie swoich danych osobowych**.





# Bezpieczeństwo w Internecie

- Ustalcie, aby bez Waszej zgody nie pobierano na komputer żadnych plików.



- Kontrolujcie czas przebywania Waszego dziecka w Internecie.



- Kiedy dziecko natrafi na obraźliwe, bądź niebezpieczne strony, wykażcie się wyrozumiałością.



- Wpajajcie zasady dobrego zachowania w Internecie.





# Bezpieczeństwo dzieci jest najważniejsze.



*Dbajmy o nie wspólnie.*

Organizator



Patronat Honorowy



Partner



Patronat medialny



Patronat merytoryczny

**PUCHATEK**



Biurow Prewencji  
I Biuro Ruchu Drogowego  
Komendy Głównej Policji

**głosnauczycielski**

**Życie Szkoły**  
EDUKACJA Wczesnoszkolna

